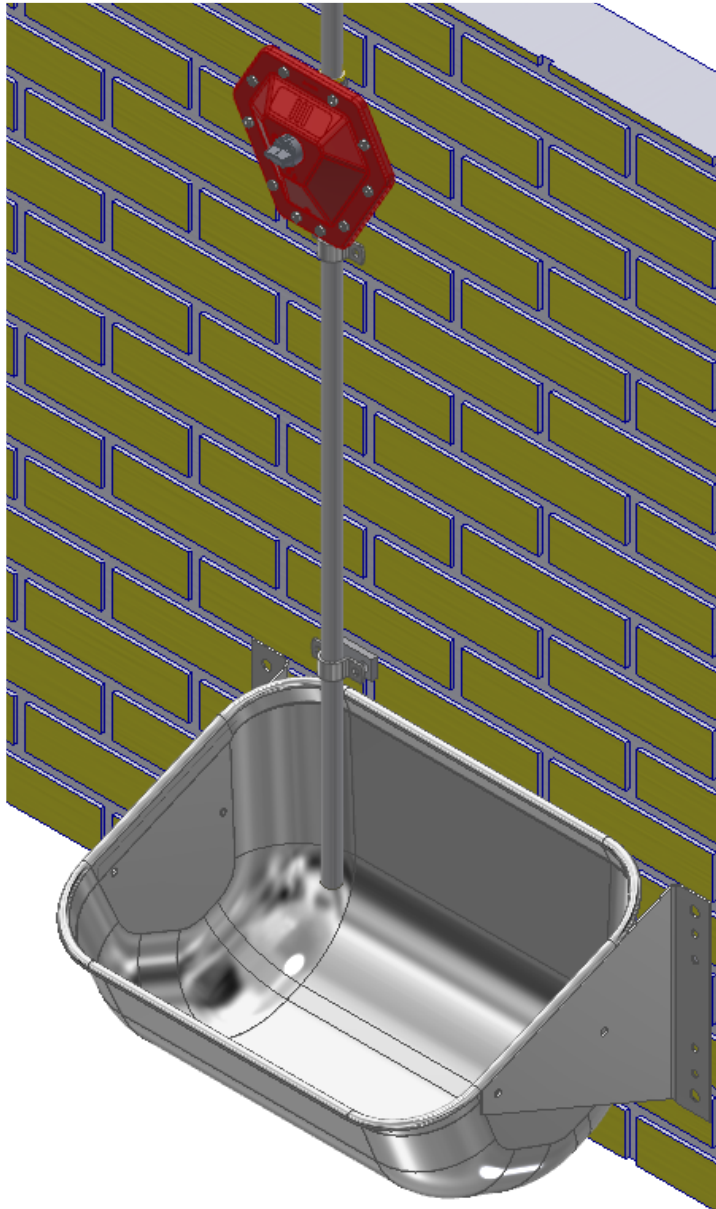


M-8603

Assembly INSTRUCTION

水位控制阀



MASTERFLOW




ACO FUNKI A/S
Kirkevænget 5
DK-7400 Herning

Tel. +45 9711 9600
Fax +45 9711 9677
www.acofunki.com

FUNKI

DANISH DESIGN | GERMAN QUALITY | GLOBAL EXPERIENCE



Vigtigt / Important / Wichtig
Forfilter / Prefilte / Vorfilter / 过滤片

Vandtryk / Water pressure / Wasserdruck / 水压: 2-2.5 bar ~ 29 - 36 PSI

Vandtilgang /
 Water inlet /
 Wasserlauf/
 进水口
 ISO 7 / 1-Rp ½

DK

Plastslange i vandafgang tilpasses efter længde på afgangsrør. Dog skal slangens længde målt fra ventilen min. 60 cm.

GB

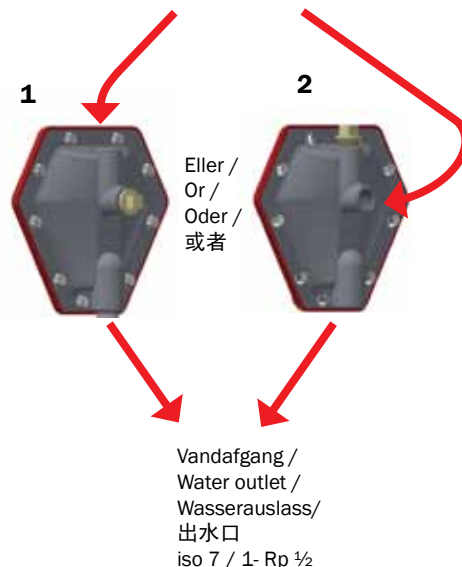
The plastic hose for the water outlet must be adjusted according to the length of the outlet pipe. However, the length of the hose measured from the valve has to be at least 60 cm.

DE

Plastikschlauch im Wasserauslass wird nach der Länge des Auslassrohrs angepasst. Die Schlauchlänge vom Ventil gemessen muss aber min 60 cm. sein.

CN

出水口处塑料软管和外管的长度符合要求。塑料软管出水处和水位控制器的间距不能低于60厘米



DK

Vigtigt!
 Skal pakkes med tape eller flydende pakning. Ved montage kan overspænding af rør ødelægge ventilhuset !!

GB

Important !
 Have to be packed with tape or liquid sealing. Overstightening the pipe during assembling is liable to fracture the valve casing !!

DE

Achtung !
 Muss mit Klebeband oder Flüssigdichtstoff verpackt sein. Wird das Rohr zu stark angezogen, kann das Ventilgehäuse beschädigt werden !!

CN

注意!
 必须用胶带或者涂抹润滑油。如果管子安装过紧, 会损坏水位控制器!!



水位控制阀		零部件
编号	货号	中文
1	8500523	控制按钮
2	93467	控制阀外壳

MASTER FLOW Reservedel / Spareparts / Ersatzteile				
ITEM NO.	PART NO.	DK	GB	DE
1	8500523	KONTROL KNAP	CONTROL BUTTON	DREHKNOPF
2	93467	MEMBRANE	MEMBRANE	MEMBRANE
3	33506011	FLANGEMØTRIK M6 A2 DIN 6923	COLLAR HEAD NUT M6 A2 DIN 6923	SECHSKANTMUTTER M/FLANSCH M6 A2 DIN 6923